

Monitor SIO - Granos

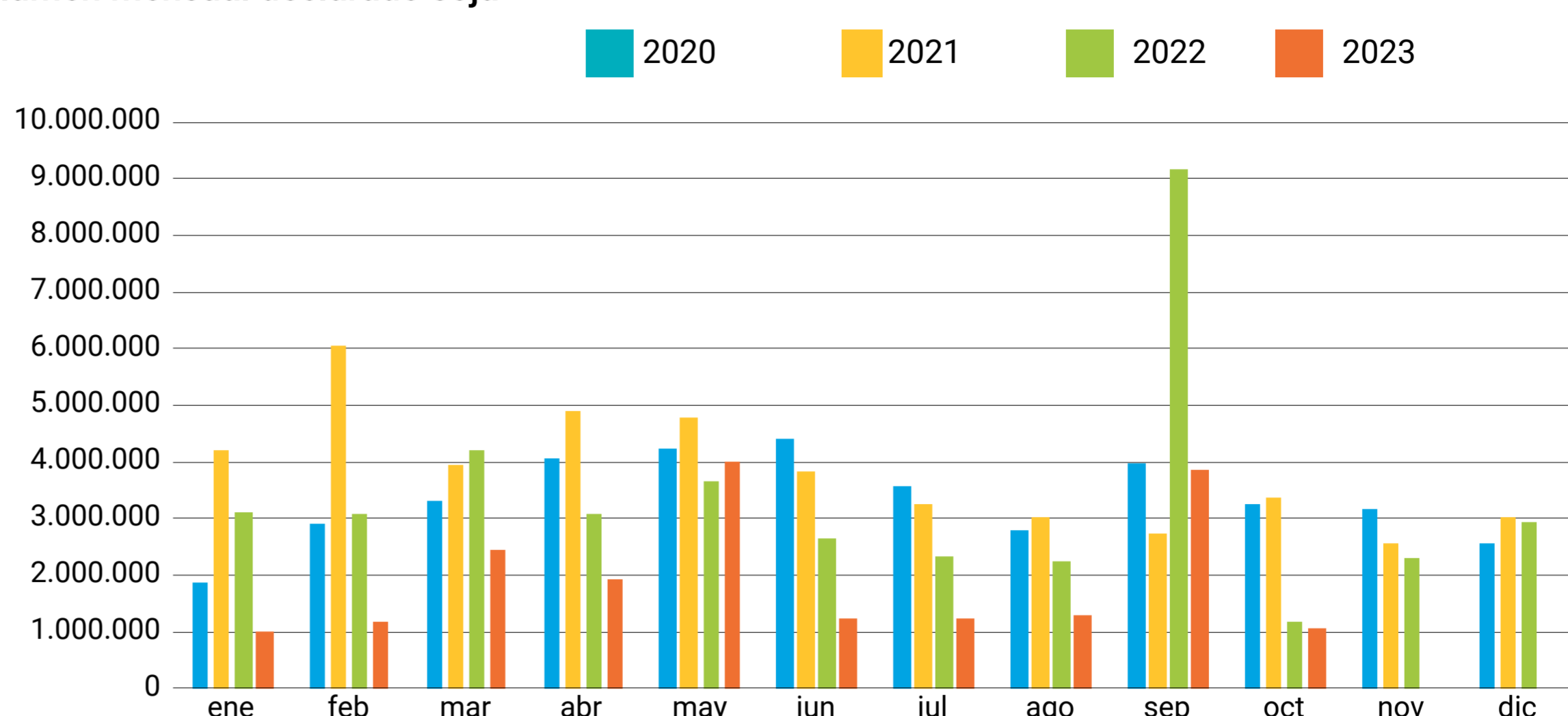
Octubre 2023

Contratos de compraventa declarados en SIO Granos, acumulados por campaña, incluido mes en curso

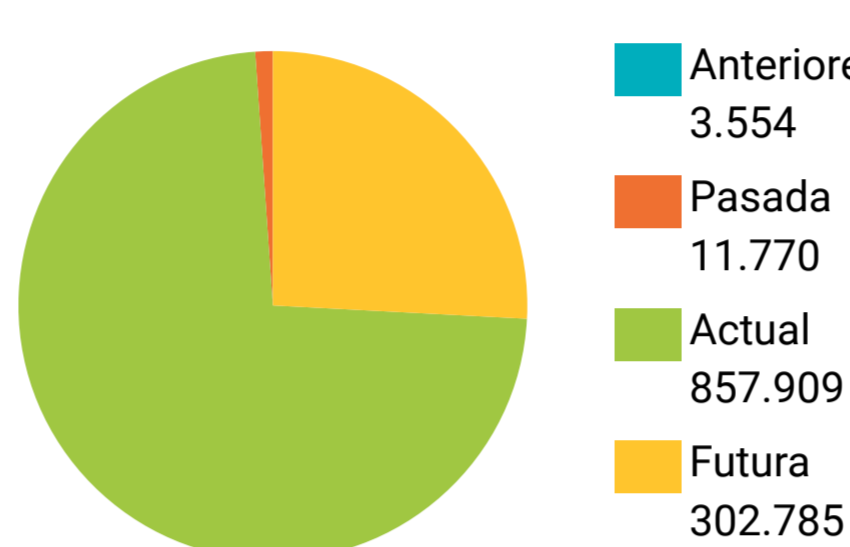
SOJA

Volumen total operado				
Detalle	Octubre-22	Octubre-23	Var.	
Volumen	1.176.018	1.071.767	↓	-9%
Volumen total operado acumulado				
Detalle	Ene-22 a Oct 22	Ene-23 a Oct-23	Var	
Volumen	34.708.936	19.249.830	↓	-45%
Volumen por tipo de contrato				
Detalle	Octubre-22	Distrib.	Octubre-23	Distrib.
Canje	69.574	6%	78.007	7%
Compraventa	1.106.444	94%	993.760	93%
Volumen según partes				
Detalle	Octubre-22	Distrib.	Octubre-23	Distrib.
Con intermediario	808.281	69%	687.919	64%
Directo	367.737	31%	383.848	36%
Volumen por tipo de precio				
Detalle	Octubre-22	Distrib.	Octubre-23	Distrib.
A fijar	638.691	54%	458.927	43%
Precio hecho	537.327	46%	612.840	57%
Volumen de fijaciones				
Detalle	Octubre-22	Octubre-23		
Fijaciones	188.092	170.370		

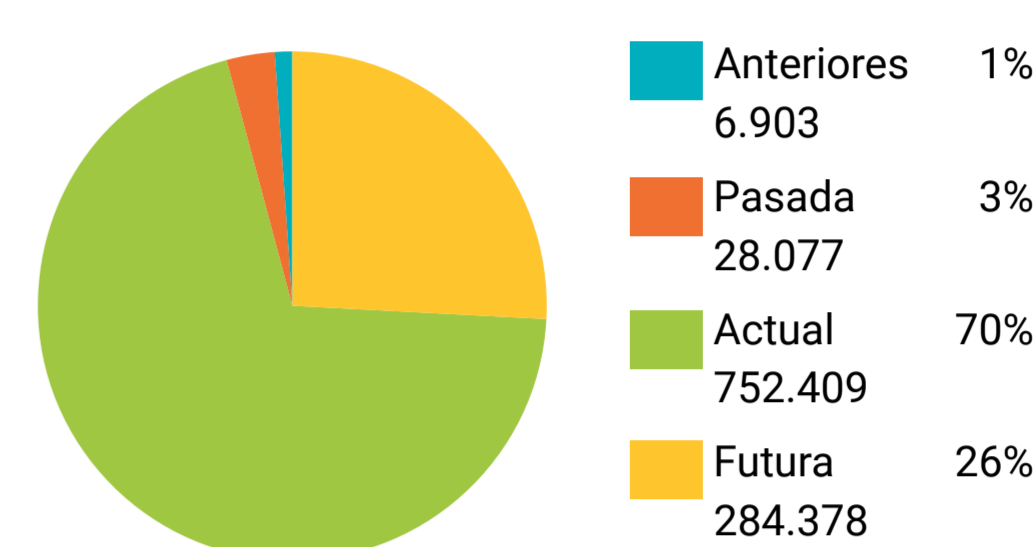
Volumen mensual declarado soja



Volumen operado por cosecha de soja Octubre 2022 - en Tn



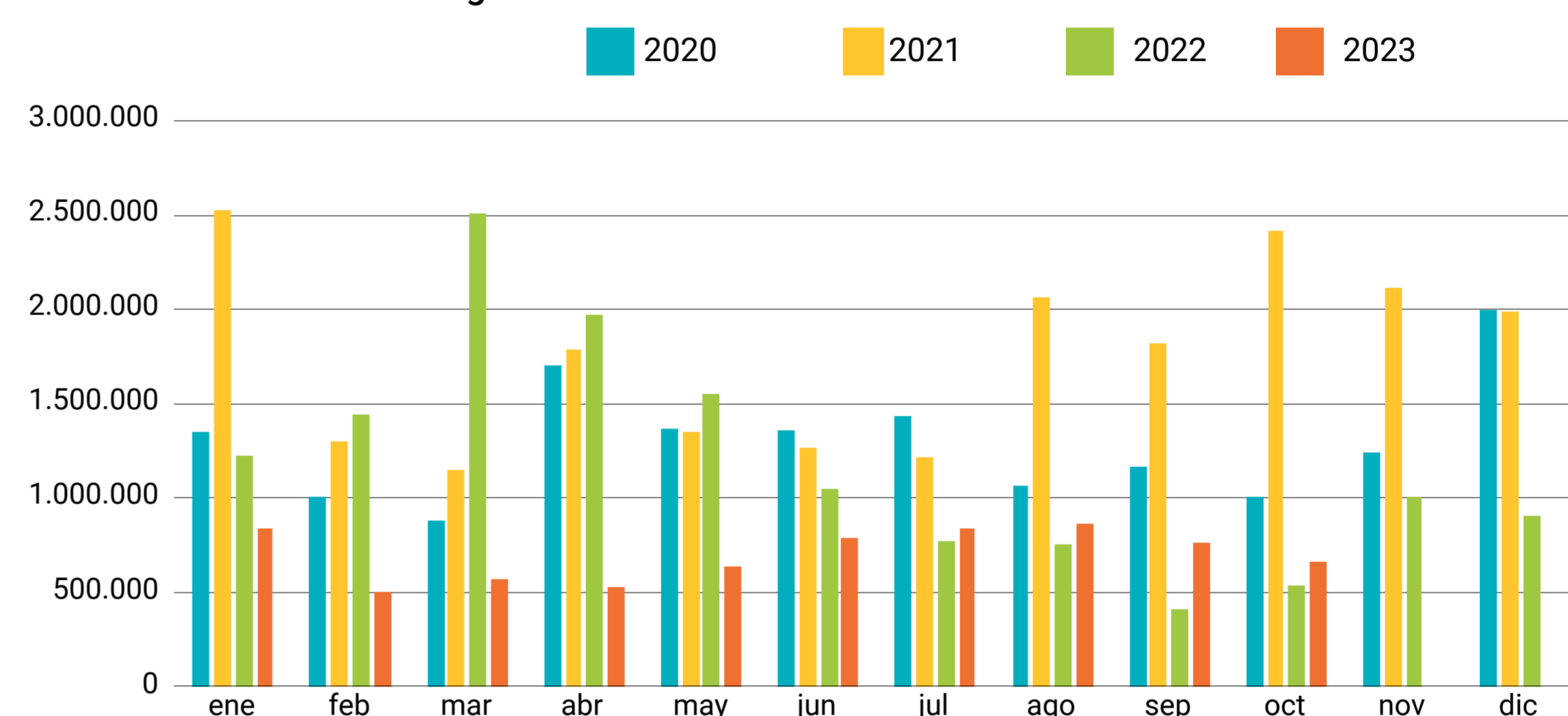
Volumen operado por cosecha de soja Octubre 2023 - en Tn



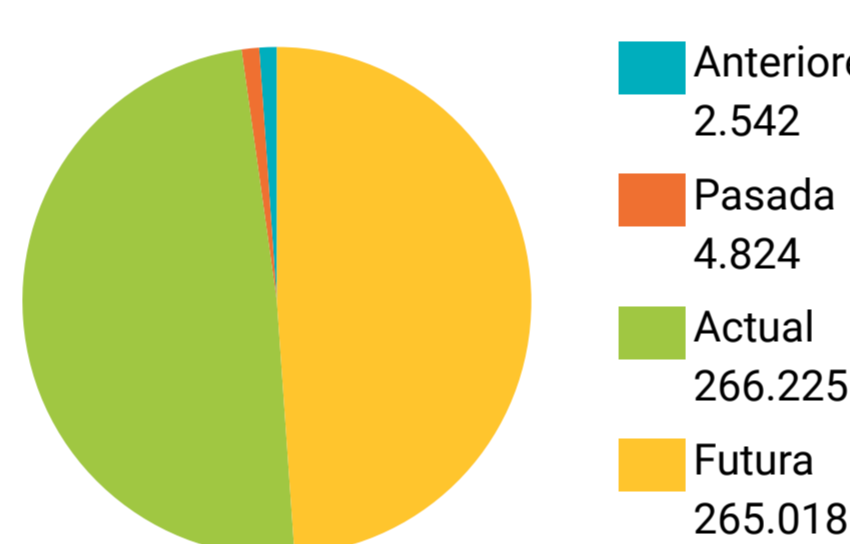
TRIGO

Volumen total operado				
Detalle	Octubre-22	Octubre-23	Var.	
Volumen	538.609	659.133	↑	22%
Volumen total operado acumulado				
Detalle	Ene-22 a Oct 22	Ene-23 a Oct-23	Var	
Volumen	12.231.834	6.988.157	↓	-43%
Volumen por tipo de contrato				
Detalle	Octubre-22	Distrib.	Octubre-23	Distrib.
Canje	11.066	2%	14.474	2%
Compraventa	527.543	98%	644.659	98%
Volumen según partes				
Detalle	Octubre-22	Distrib.	Octubre-23	Distrib.
Con intermediario	362.937	67%	476.275	72%
Directo	175.672	33%	182.858	28%
Volumen por tipo de precio				
Detalle	Octubre-22	Distrib.	Octubre-23	Distrib.
A fijar	103.569	19%	189.428	29%
Precio hecho	435.040	81%	469.705	71%
Volumen de fijaciones				
Detalle	Octubre-22	Octubre-23		
Fijaciones	88.277	85.176		

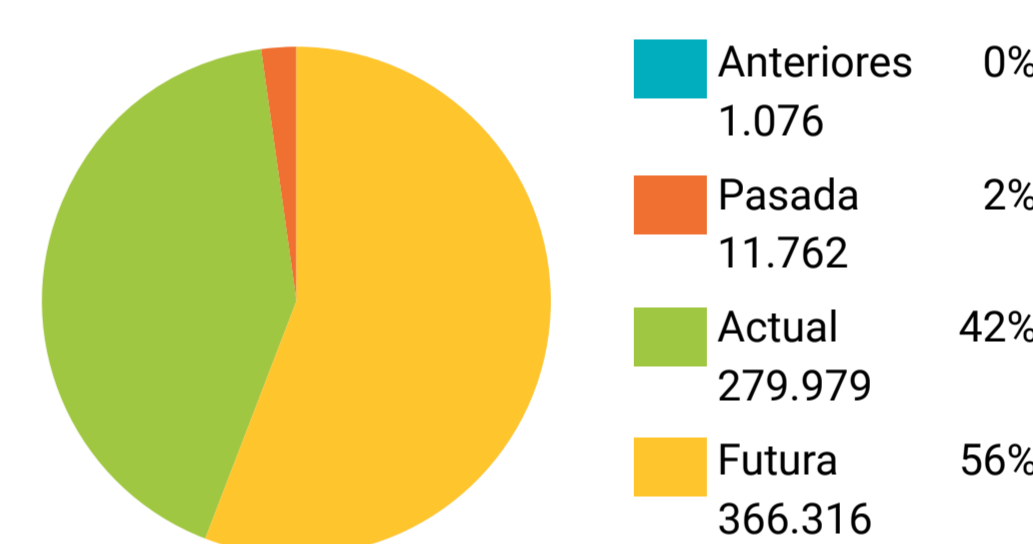
Volumen mensual declarado trigo



Volumen operado por cosecha de trigo Octubre 2022 - en Tn



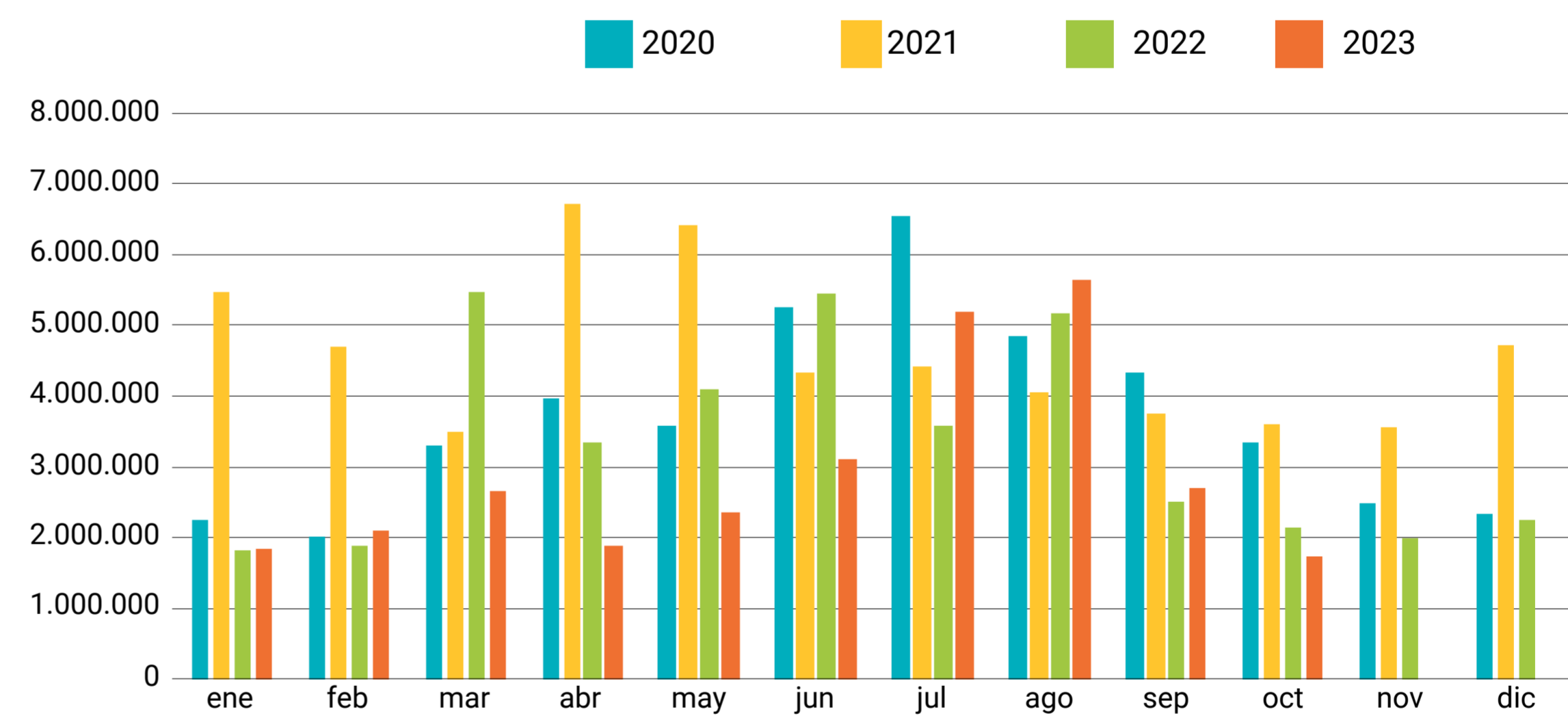
Volumen operado por cosecha de trigo Octubre 2023 - en Tn



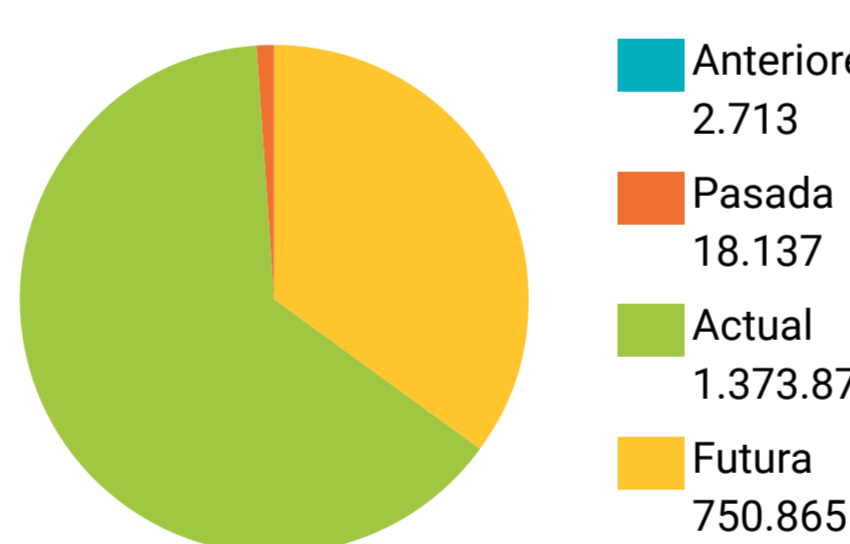
MAÍZ

Volumen total operado				
Detalle	Octubre-22	Octubre-23	Var.	
Volumen	2.145.591	1.733.794	↓	-19%
Volumen total operado acumulado				
Detalle	Ene-22 a Oct 22	Ene-23 a Oct-23	Var	
Volumen	35.464.242	29.209.615	↓	-18%
Volumen por tipo de contrato				
Detalle	Octubre-22	Distrib.	Octubre-23	Distrib.
Canje	118.941	6%	139.616	8%
Compraventa	2.026.650	94%	1.594.178	92%
Volumen según partes				
Detalle	Octubre-22	Distrib.	Octubre-23	Distrib.
Con intermediario	1.146.568	53%	1.142.969	66%
Directo	999.023	47%	590.825	34%
Volumen por tipo de precio				
Detalle	Octubre-22	Distrib.	Octubre-23	Distrib.
A fijar	635.156	30%	655.329	38%
Precio hecho	1.510.435	70%	1.078.465	62%
Volumen de fijaciones				
Detalle	Octubre-22	Octubre-23		
Fijaciones	709.988	603.678		

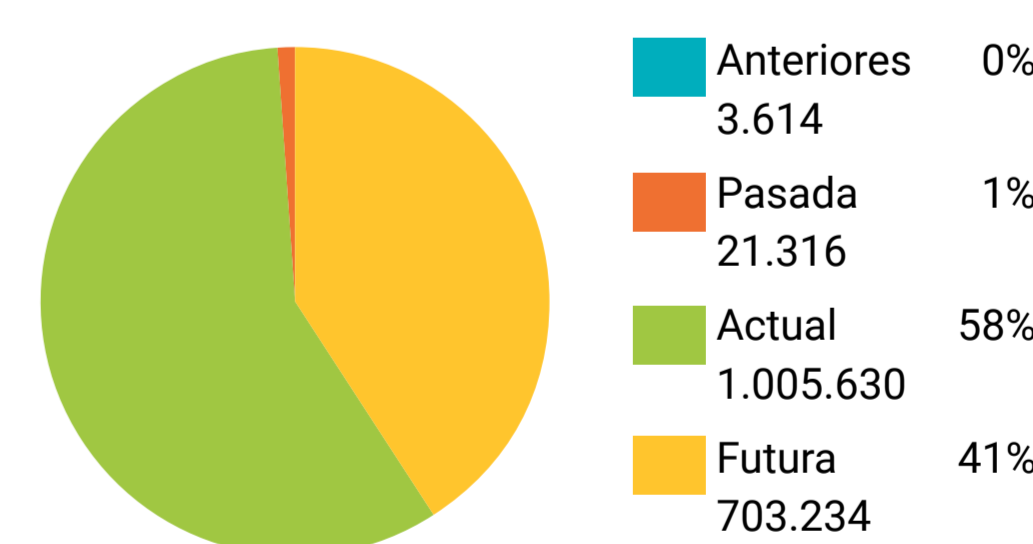
Volumen mensual declarado maíz



Volumen operado por cosecha de maíz Octubre 2022 - en Tn



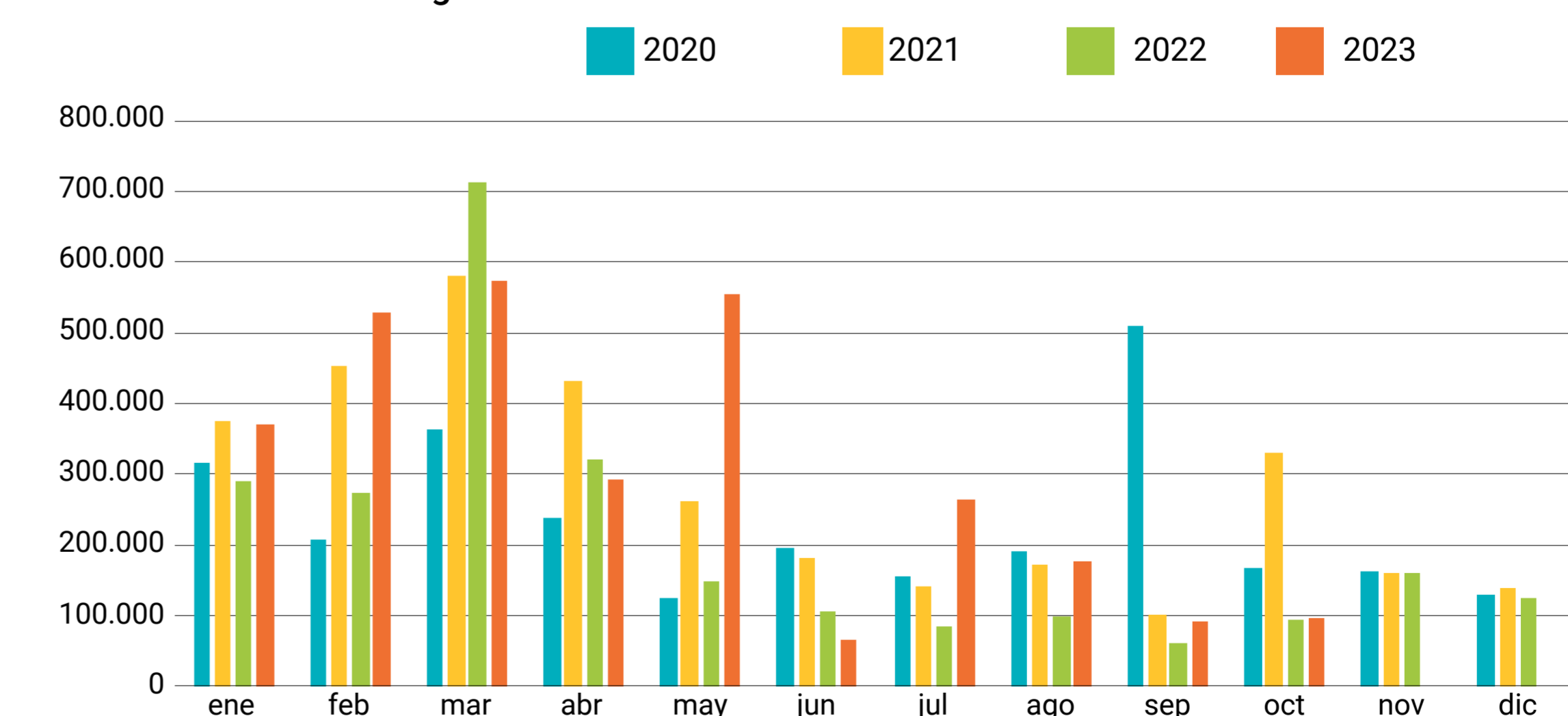
Volumen operado por cosecha de maíz Octubre 2023 - en Tn



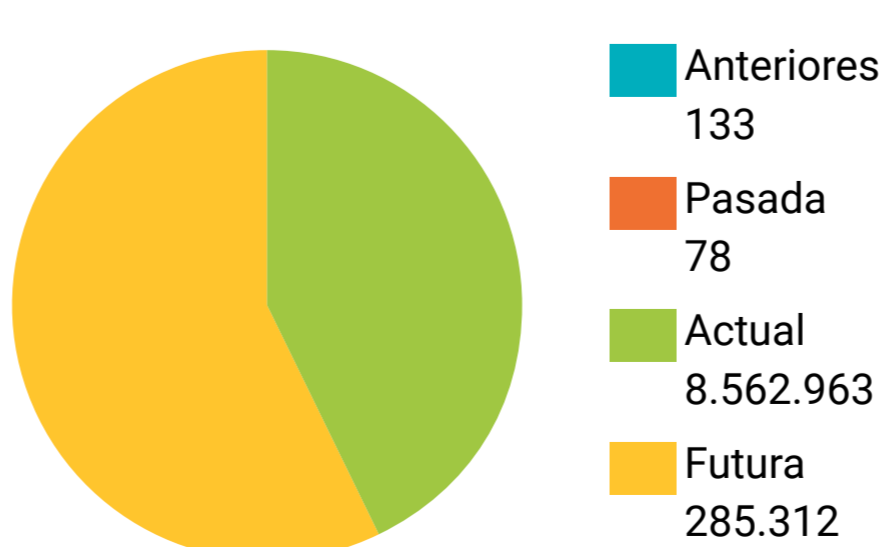
GIRASOL

Volumen total operado				
Detalle	Octubre-22	Octubre-23	Var.	
Volumen	93.254	96.991	↑	4%
Volumen total operado acumulado				
Detalle	Ene-22 a Oct 22	Ene-23 a Oct-23	Var	
Volumen	2.191.817	3.014.177	↑	38%
Volumen por tipo de contrato				
Detalle	Octubre-22	Distrib.	Octubre-23	Distrib.
Canje	1.103	1%	6.871	7%
Compraventa	92.151	99%	90.120	93%
Volumen según partes				
Detalle	Octubre-22	Distrib.	Octubre-23	Distrib.
Con intermediario	41.672	45%	42.596	44%
Directo	51.582	55%	54.395	56%
Volumen por tipo de precio				
Detalle	Octubre-22	Distrib.	Octubre-23	Distrib.
A fijar	27.443	29%	30.756	32%
Precio hecho	65.811	71%	66.235	68%
Volumen de fijaciones				
Detalle	Octubre-22	Octubre-23		
Fijaciones	11.523	17.462		

Volumen mensual declarado girasol



Volumen operado por cosecha de girasol Octubre 2022 - en Tn



Volumen operado por cosecha de girasol Octubre 2023 - en Tn

